

# Tijdljn

De CliëntApp opent in het menu 'tijdljn'. Hier ziet u in tijdsvolgorde alle nieuwsberichten en foto's. Via de + rechtsbovenin kunt u een foto of bericht over een mooi moment plaatsen. Deze informatie is niet zichtbaar voor zorgmedewerkers, alleen voor uzelf en uw netwerk.

Bent u contactpersoon van meerdere cliënten? Via het pijltje naast de naam van de cliënt wisselt u tussen de cliënten.

*Zichtbaar voor alle gebruikersrollen*



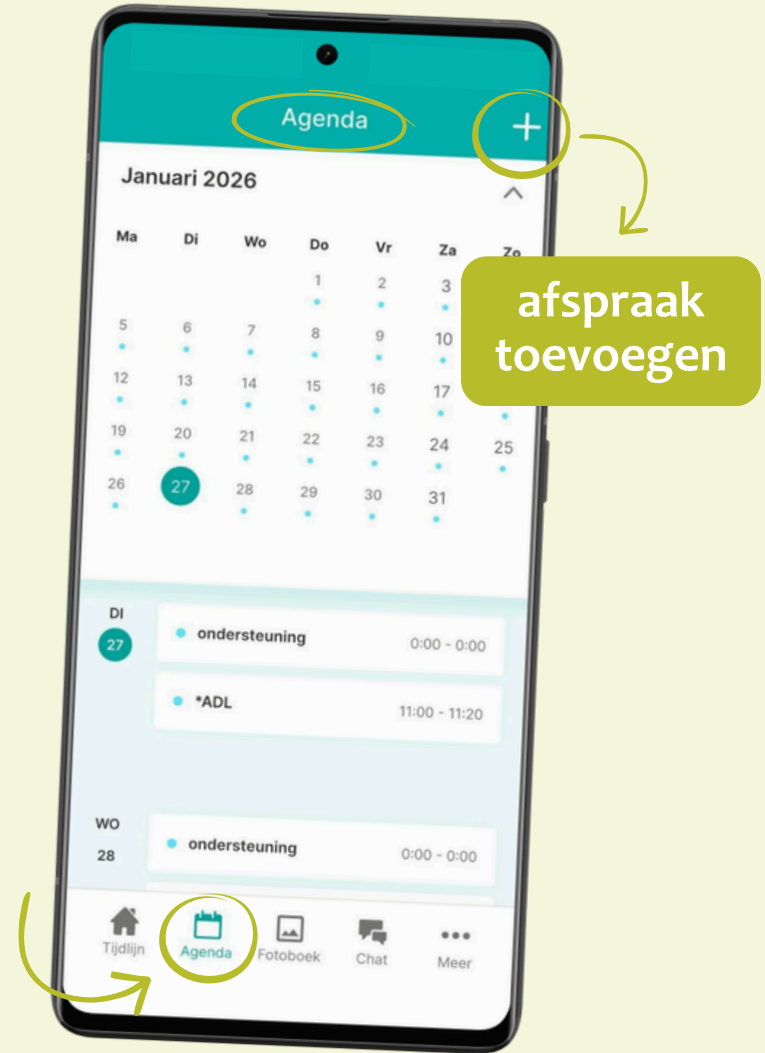
# Agenda

In de agenda ziet u niet alleen de geplande zorgmomenten, maar ook afspraken die door u of voor u zijn gepland. Door op de + rechtsbovenin te klikken kunt u een afspraak toevoegen.

## Clënten thuiszorg

Voor cliënten van de thuiszorg is de planning in de CliëntApp pas 24 uur van tevoren definitief. Houd er rekening mee dat door onvoorziene omstandigheden van geplande tijdstippen kan worden afgeweken.

*Zichtbaar voor alle gebruikersrollen*



# Fotoboek

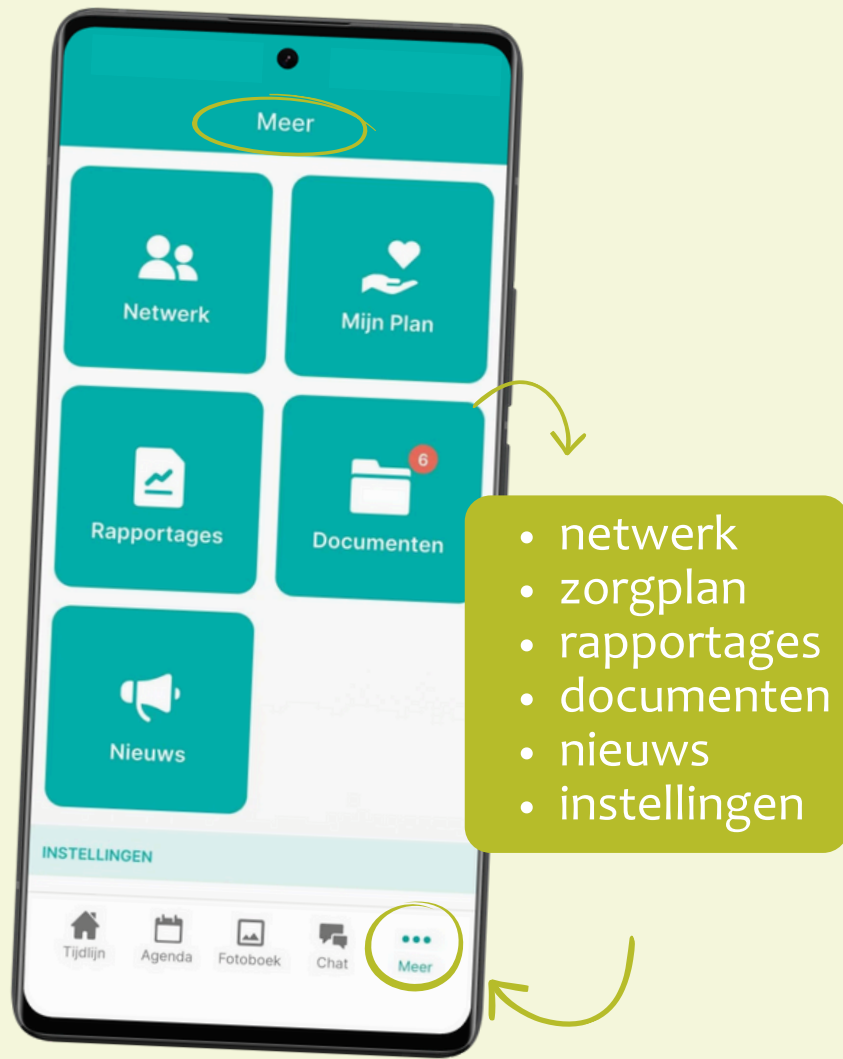
In het fotoboek kunnen u en uw naasten foto's en video's bekijken. Kijk nog eens terug in de opgeslagen foto's om na te genieten van mooie momenten die vastgelegd zijn.



Zichtbaar voor alle gebruikersrollen

# Meer

Onder de menu-optie meer kunt u een aantal specifieke onderdelen van het zorgdossier inzien.



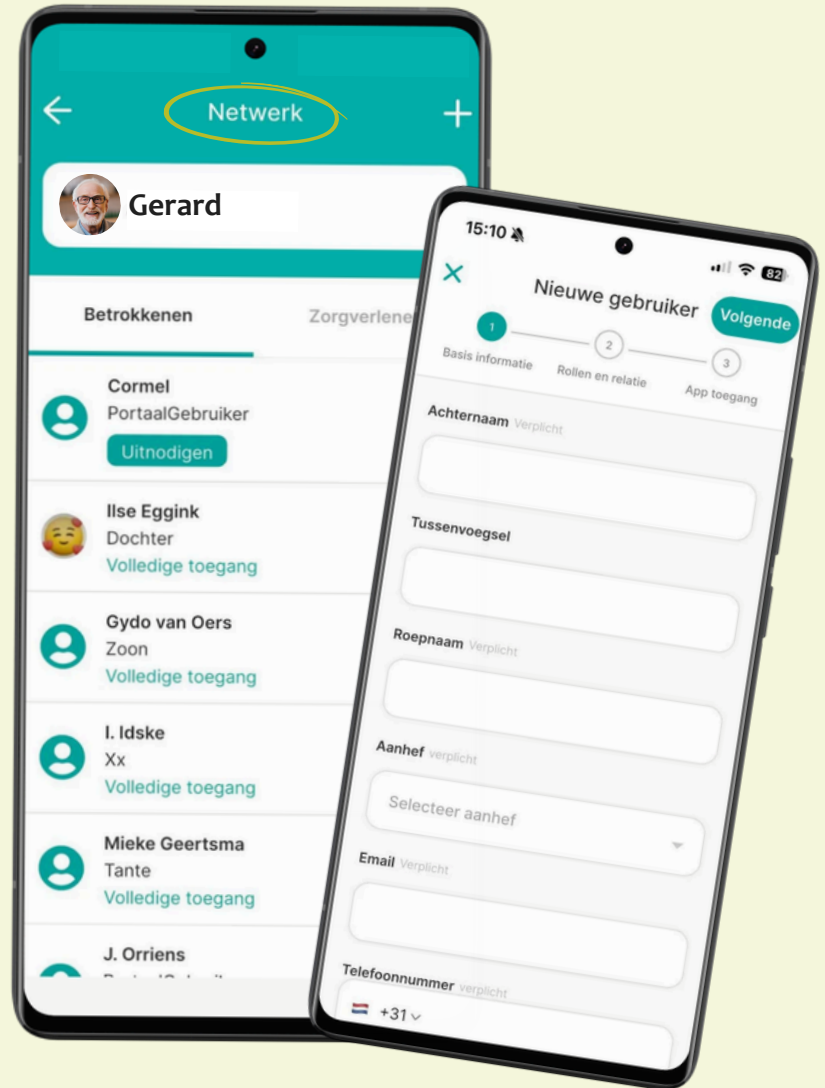
Zichtbaar voor gebruikers met de beheerdersrol of volledige toegang

# Netwerk

In het menu netwerk onder het tabblad betrokkenen ziet u uw naasten, mantelzorgers en vrijwilligers. En welke zorgverleners u ondersteunen. Hier kunt u ook zien wie toegang tot uw dossier heeft.

Met de + kunt u als beheerder zelf nieuwe betrokkenen toevoegen en eventueel direct toegang geven tot de CliëntApp. U kunt ook betrokkenen een andere rol toekennen.

*Zichtbaar voor gebruikers met de beheerderrol of volledige toegang.  
Alleen de beheerder kan hier nieuwe gebruikers toevoegen.*



# Zorgplan

In het zorgplan ziet u

- mijn verhaal: wie/wat is voor u belangrijk
  - De beheerder kan uitgenodigd worden om mijn verhaal aan te vullen.
- zorgvraag: welke ondersteuning u krijgt bij wassen, eten en medicatie etc
- behandelplan: uw afspraken met behandelaren
- werkplan: een overzicht van de dagelijkse zorg
- medisch beleid: afspraken met de arts over de medische zorg



## Mijn plan

- mijn verhaal
- zorgvraag
- behandelplan
- werkplan
- medisch beleid

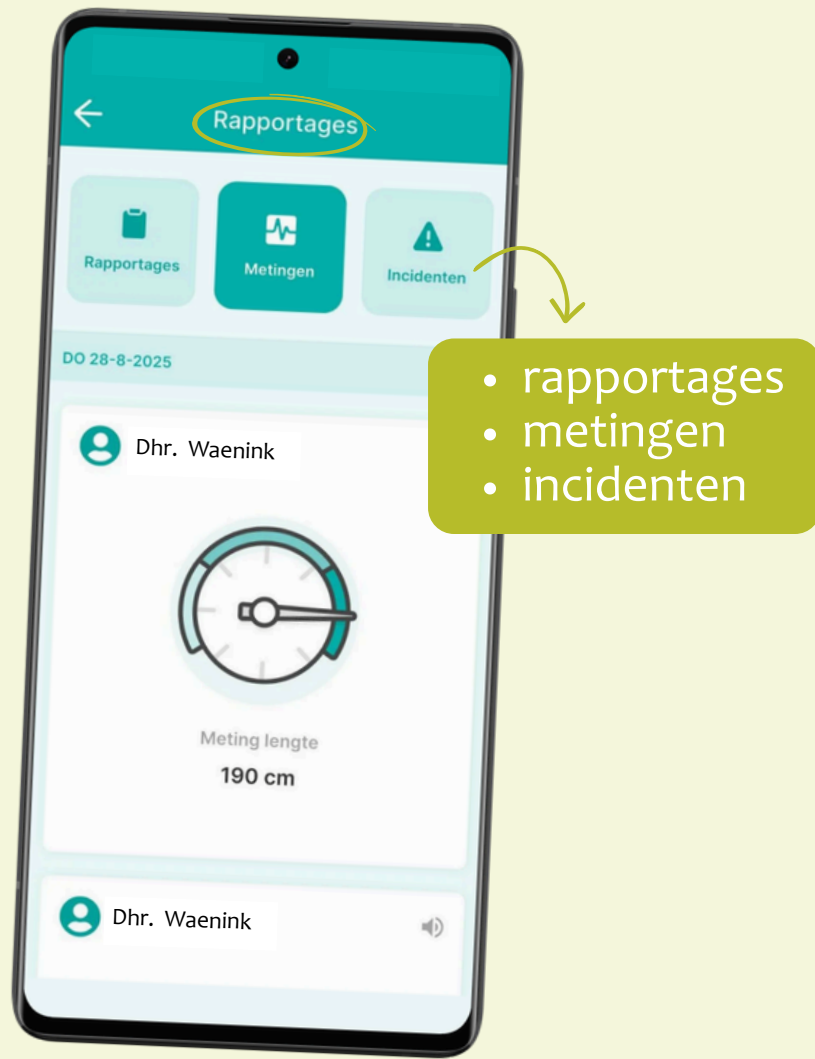
# Rapportages

In rapportages staat alle informatie die te maken heeft met de zorg en ondersteuning die u ontvangt.

Onder metingen staan de resultaten van metingen, bijvoorbeeld uw bloeddruk of gewicht.

Incidenten worden bij Marga Klompé geregistreerd onder het kopje 'documenten'.

*Alleen zichtbaar voor gebruikers met beheerdersrol of volledige toegang*



# Documenten

Bij documenten ziet u alle formulieren en verslagen die te maken hebben met de zorg die u ontvangt. Hier kunt u ook uw zorgplan ondertekenen. Onder 'mijn plannen' ziet u al eerder ondertekende zorgplannen.

In de documenten kunt u inzoomen zoals u dat gewend bent op uw telefoon.



in de documenten kunt u inzoomen zoals u dat gewend bent op uw telefoon

# Nieuws

In nieuws vindt u nieuwsberichten van Marga Klompé, bijvoorbeeld belangrijke mededelingen of aankondigingen voor activiteiten.

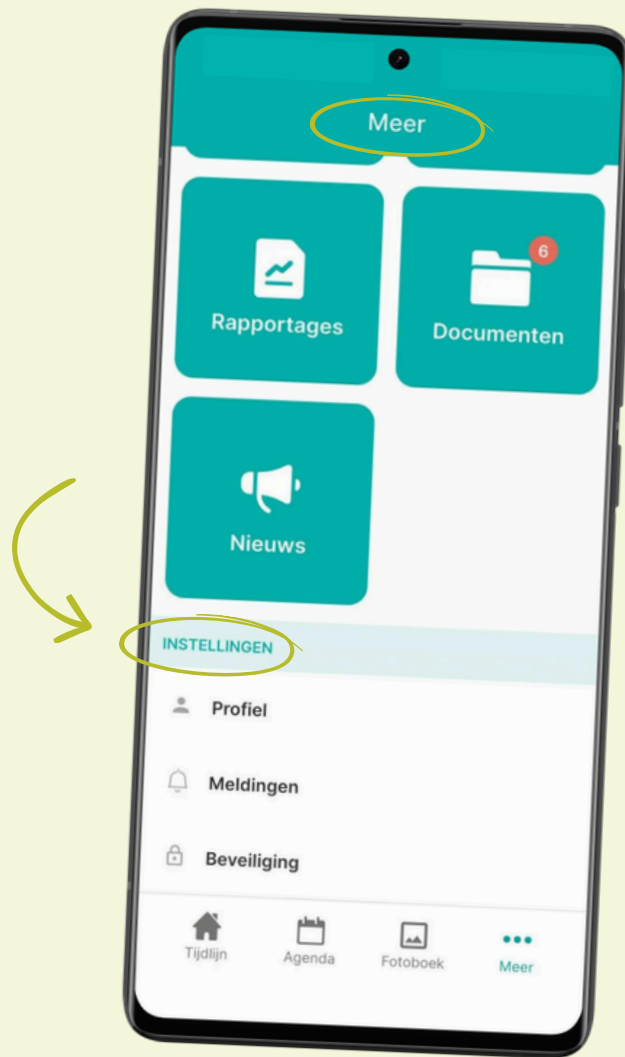


*Alleen zichtbaar voor gebruikers met beheerdersrol of volledige toegang*

# Account

Onder account vindt u uitleg over:

- **Profiel:** hier kunt u uw naam, mail, telefoonnummer en adres aanpassen. U ziet welke rollen er bekend zijn.
- **Meldingen:** hier kunt u aangeven wanneer u een melding van CliëntApp wilt ontvangen. Ook als u niet bent ingelogd.
- **Beveiliging:** hier kunt u een pincode instellen of regelen dat u met een vingerafdruk of gezichtsherkenning (Face ID) inlogt.



*Alleen voor de beheerder van de app*

# Chat

Via chat kunt u met de zorg communiceren.

Onder het tabblad Groep komen alle berichten te staan van zorgmedewerkers en iedereen met de rol beheerder of volledige toegang.

Onder het tabblad Privé kan de beheerder direct met de zorgmedewerker communiceren. Bijvoorbeeld over het zorgplan of financiële zaken.

*Alleen zichtbaar voor gebruikers met beheerdersrol of volledige toegang*

